

STELBERRY®

переговорные устройства
инструкция



stelberry.ru

Назначение разъемов пультов переговорных устройств STELBERRY

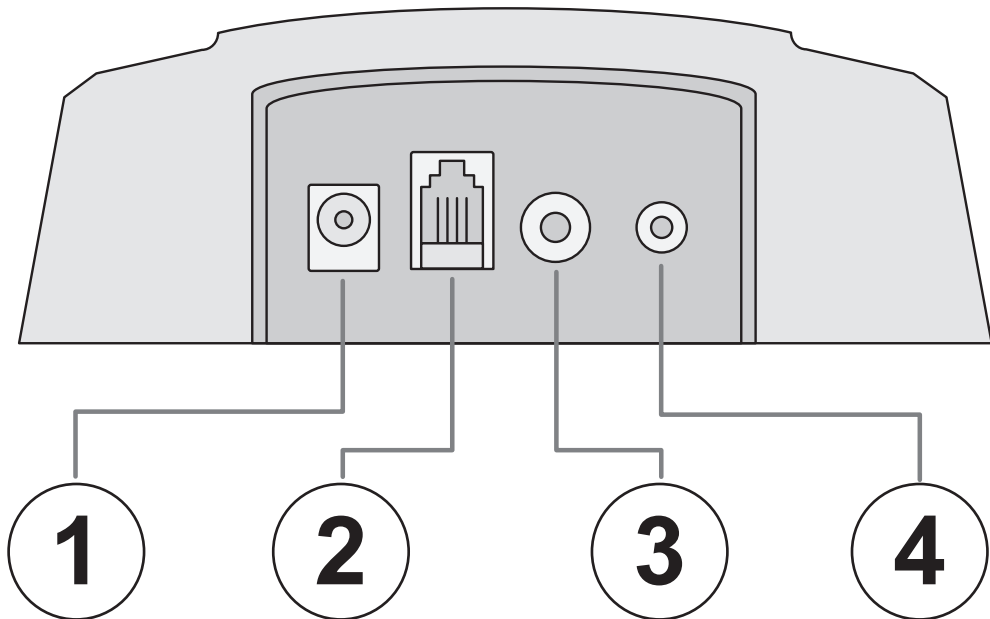
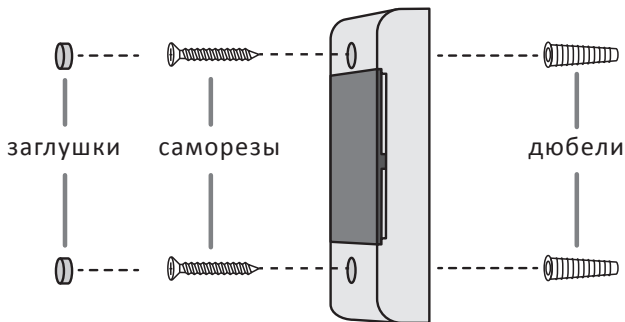


Таблица соответствия разъемов пультов переговорных устройств STELBERRY

Модель	1	2	3	4
S-400	Питание	Выход на панель клиента	Линейный выход для записи	Не используется
S-401	Питание	Выход на панель клиента	Линейный выход для записи	Выход для наушников
S-402	Питание	Выход на панель клиента	Линейный выход для записи	Выход для гарнитуры
S-410	Питание	Выход на панель клиента	Линейный выход для записи	Не используется
S-411	Питание	Выход на панель клиента	Линейный выход для записи	Выход для наушников
S-412	Питание	Выход на панель клиента	Линейный выход для записи	Выход для гарнитуры
S-420	Питание	Выход на панель клиента	Линейный выход для записи	Не используется
S-425	Питание	Выход на панель клиента	Линейный выход для записи	Не используется
S-495	Питание	Выход на панель клиента	Линейный выход для записи	Не используется
S-500	Питание	Выход на панель клиента	Линейный выход для записи	Выход на громкое оповещение
S-510	Питание	Выход на панель клиента	Линейный выход для записи	Выход на громкое оповещение
S-520	Питание	Выход на панель клиента	Линейный выход для записи	Выход на громкое оповещение
D-600	Питание	Выход для соединения пультов	Линейный выход для записи	Выход на громкое оповещение
D-700	Питание	Выход для соединения пультов	Линейный выход для записи	Выход на громкое оповещение
S-640	Питание	Выход на коммутатор	Линейный выход для записи	Выход на громкое оповещение
S-660	Питание	Выход на коммутатор	Линейный выход для записи	Выход на громкое оповещение

Классическая установка панели клиента STELBERRY



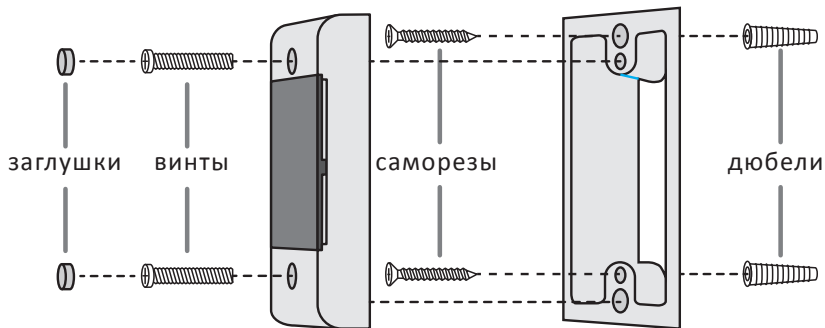
При помощи кабеля, идущего в комплекте, необходимо соединить пульт кассира и панель клиента, соблюдая цветовую раскладку проводов.

Высокая громкость миниатюрной антивандальной панели переговорных устройств STELBERRY обеспечивается применением мощного 40-миллиметрового динамика с майларовым диффузором, обеспечивающим высокую разборчивость речи кассира.

Отверстия для звука расположены по краям панели и обеспечивают объемный звук и высокую разборчивость речи кассира, независимо от уровня шума со стороны клиента.

Алюминиевые заглушки надежно закрывают крепежные элементы панели и препятствуют ее несанкционированному демонтажу.

Угловая установка панели клиента STELBERRY



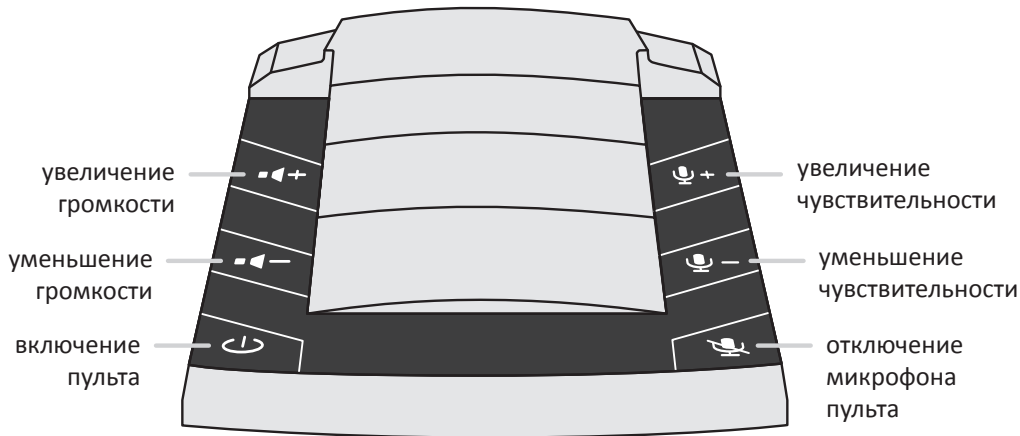
При помощи кабеля, идущего в комплекте, необходимо соединить пульт кассира и панель клиента, соблюдая цветовую раскладку проводов.

Для удобного крепления внешней панели, в комплект поставки дуплексного переговорного устройства входит универсальное угловое крепление.

Уголок позволяет надежно закрепить панель клиента как в горизонтальном, так и в вертикальном положении. Особенно часто данный способ крепления панели клиента применяется в кассах с ограниченным пространством кассового окна, где другой способ установки представляется невозможным.

Следует отметить, что при горизонтальном расположении панели, ее лучше располагать слева от окна, так как справа клиенты могут класть свои вещи, загромождая панель.

Назначение клавиш переговорных устройств STELBERRY S-400, S-401, S-402



Описание работы переговорных устройств STELBERRY S-400, S-401, S-402

Регулировка громкости позволяет быстро настроить громкость пульта оператора до комфортного уровня и составляет 16 уровней. Каждое нажатие клавиш сопровождается коротким звуковым сигналом.

При максимальном и минимальном значениях уровня громкости, тональность сигнала меняется.

При подключенных наушниках или гарнитуре (модели S-401, S-402) эти клавиши регулируют их громкость.

Кнопка «включение пульта» включает и отключает переговорное устройство.

Кнопка «отключение микрофона пульта» выключает микрофон на пульте кассира. В случае использования гарнитур (модель S-402), она отключает микрофон на гарнитуре.

Это очень полезная функция переговорного устройства STELBERRY. Нажав эту кнопку, кассир может отключить свой микрофон, но при этом будет слышать все, что происходит на стороне клиента.

Функция «отключение микрофона пульта» также полезна во время пересменки кассиров или в том случае, когда в кассе происходит разговор, который нежелательно слышать клиенту.

Удобная регулировка чувствительности переговорного устройства STELBERRY позволяет настроить комфортный уровень усиления микрофона пульта оператора или гарнитур (модель S-402), в зависимости от того, в каком режиме используется пульт. При подключенной гарнитуре чувствительность меняется у ее микрофона, а при отключенной - у собственного микрофона пульта кассира.

Регулировка уровня чувствительности позволяет наилучшим образом настроить микрофон таким образом, чтобы соседние кассиры или посторонние шумы не мешали общению с клиентом, что несомненно повышает качество обслуживания.

Назначение клавиш переговорных устройств STELBERRY S-410, S-411, S-412, S-420



Описание работы переговорных устройств STELBERRY S-410, S-411, S-412, S-420

Регулировка громкости позволяет быстро настроить громкость пульта оператора до комфортного уровня и составляет 16 уровней. Каждое нажатие клавиш сопровождается коротким звуковым сигналом.

При максимальном и минимальном значениях уровня громкости, тональность сигнала меняется.

При подключенных наушниках или гарнитуре (модели S-411, S-412) эти клавиши регулируют их громкость.

Кнопка «включение пульта» включает и отключает переговорное устройство.

Клавиша «СИМПЛЕКС» предназначена для ручного управления переговорным устройством клиент-кассир в режиме симплекс. Для удобства использования, кнопка расположена на передней части пульта кассира.

Клавиша «СИМПЛЕКС» становится активной при переводе дуплексного переговорного устройства в режим симплекс.

В режиме симплекс кассир постоянно слышит клиента. Если кассиру нужно сказать что-нибудь клиенту, необходимо нажать и удерживать клавишу «СИМПЛЕКС».

Кнопка «включение режима симплекс» переводит переговорное устройство в режим «симплекс».

По умолчанию, при включении переговорного устройства, эта функция отключена и клавиша не светится.

Для перехода в режим «симплекс» необходимо нажать эту клавишу, после чего она засветится.

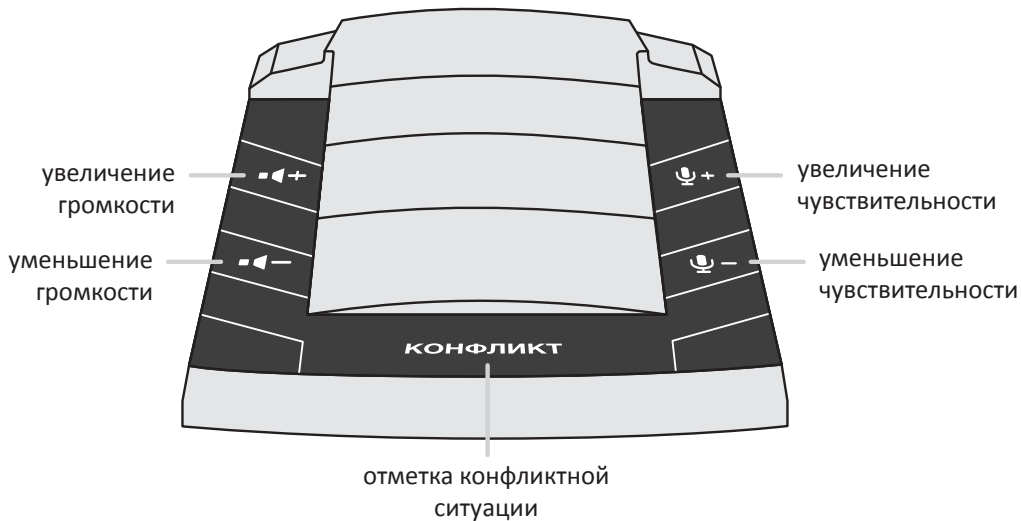
Для выхода из режима, необходимо повторно нажать клавишу «включение режима симплекс».

Режим симплекс переводит пульт в ручной режим управления и позволяет получить уверенное качество звука в любых условиях эксплуатации.

Удобная регулировка чувствительности переговорного устройства STELBERRY позволяет настроить комфортный уровень усиления микрофона пульта оператора или гарнитур (модель S-412), в зависимости от того, в каком режиме используется пульт. При подключенной гарнитуре чувствительность меняется у ее микрофона, а при отключенной - у собственного микрофона пульта кассира.

Регулировка уровня чувствительности позволяет наилучшим образом настроить микрофон таким образом, чтобы соседние кассиры или посторонние шумы не мешали общению с клиентом, что несомненно повышает качество обслуживания.

Назначение клавиш переговорных устройств STELBERRY S-425, S-495



Описание работы переговорных устройств STELBERRY S-425, S-495

Специализированные переговорные устройства STELBERRY S-425 и STELBERRY S-495 предназначены для переговоров кассира с пассажиром и снабжены кнопками отметок конфликтных ситуаций как со стороны кассира, так и со стороны пассажира.

Модели STELBERRY S-425 и STELBERRY S-495 работают совместно с сетевыми аудиорегистраторами Спрут SR-500 и Спрут SR-1000, производимыми российской компанией Агат-РТ.

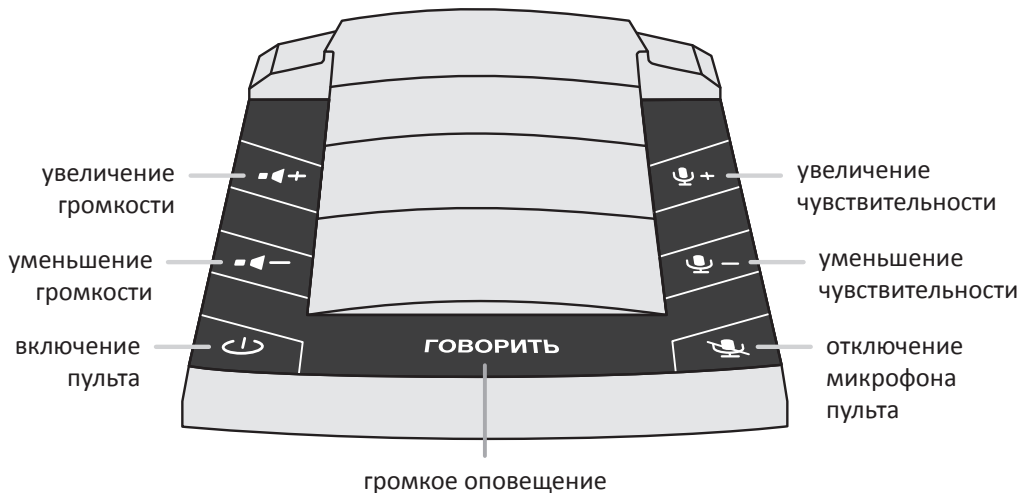
Данные модели аудиорегистраторов полностью совместимы с моделями STELBERRY S-425 и STELBERRY S-495 и распознают сигналы конфликтных ситуаций.

Регулировка громкости позволяет быстро настроить громкость пульта оператора до комфортного уровня и составляет 16 уровней. Каждое нажатие клавиш сопровождается коротким звуковым сигналом. При максимальном и минимальном значениях уровня громкости, тональность сигнала меняется.

Удобная регулировка чувствительности переговорного устройства STELBERRY позволяет настроить комфортный уровень усиления микрофона пульта оператора.

Регулировка уровня чувствительности позволяет наилучшим образом настроить микрофон таким образом, чтобы соседние кассиры или посторонние шумы не мешали общению с клиентом, что несомненно повышает качество обслуживания.

Назначение клавиш переговорного устройства STELBERRY S-500



Описание работы переговорного устройства STELBERRY S-500

Регулировка громкости позволяет быстро настроить громкость пульта оператора до комфортного уровня и составляет 16 уровней. Каждое нажатие клавиш сопровождается коротким звуковым сигналом. При максимальном и минимальном значениях уровня громкости, тональность сигнала меняется.

Кнопка «включение пульта» включает и отключает переговорное устройство.

Управление функцией громкого оповещения осуществляется нажатием кнопки «ГОВОРИТЬ», удобно расположенной на передней части пульта оператора. При нажатии и удержании этой клавиши происходит прекращение связи с панелью клиента и появляется сигнал линейного уровня на разъеме громкого оповещения, расположенном в задней части пульта.

При отпускании кнопки «ГОВОРИТЬ», связь с панелью клиента мгновенно восстанавливается. Переговорное устройство совместимо абсолютно со всеми системами громкого оповещения, представленными на рынке.

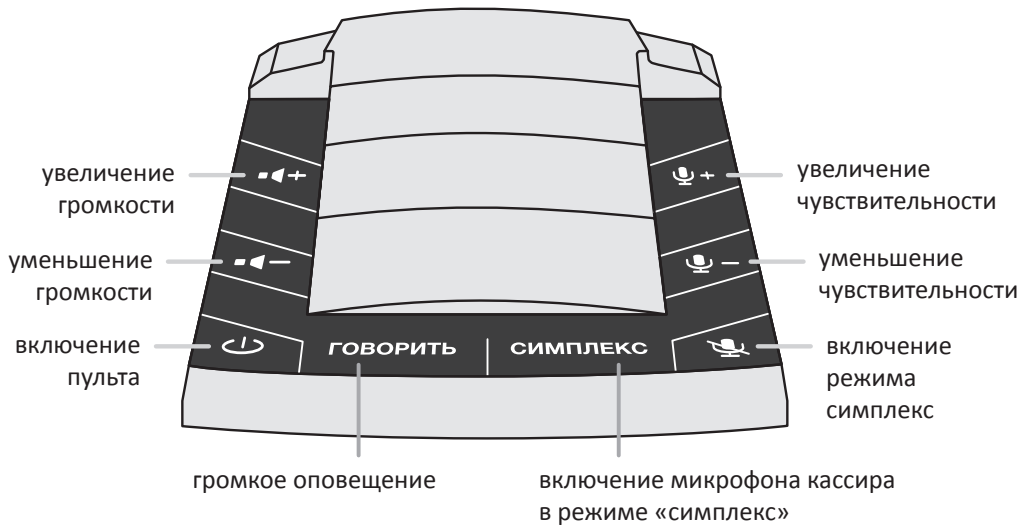
Кнопка «отключение микрофона пульта» выключает микрофон на пульте кассира.

Это очень полезная функция переговорного устройства STELBERRY. Нажав эту кнопку, кассир может отключить свой микрофон, но при этом будет слышать все, что происходит на стороне клиента.

Функция «отключение микрофона пульта» также полезна во время пересменки кассиров или в том случае, когда в кассе происходит разговор, который нежелательно слышать клиенту.

Удобная регулировка чувствительности переговорного устройства STELBERRY позволяет настроить комфортный уровень усиления микрофона пульта оператора. Регулировка уровня чувствительности позволяет наилучшим образом настроить микрофон таким образом, чтобы соседние кассиры или посторонние шумы не мешали общению с клиентом, что несомненно повышает качество обслуживания.

Назначение клавиш переговорных устройств STELBERRY S-510, S-520



Описание работы переговорных устройств STELBERRY S-510, S-520

Регулировка громкости позволяет быстро настроить громкость пульта оператора до комфортного уровня и составляет 16 уровней. Каждое нажатие клавиш сопровождается коротким звуковым сигналом. При максимальном и минимальном значениях уровня громкости, тональность сигнала меняется.

Кнопка «включение пульта» включает и отключает переговорное устройство.

Управление функцией громкого оповещения осуществляется нажатием кнопки «ГОВОРИТЬ», удобно расположенной на передней части пульта оператора. При нажатии и удержании этой клавиши происходит прекращение связи с панелью клиента и появляется сигнал линейного уровня на разъеме громкого оповещения, расположенном в задней части пульта. При отпускании кнопки «ГОВОРИТЬ», связь с панелью клиента мгновенно восстанавливается. Переговорное устройство совместимо абсолютно со всеми системами громкого оповещения, представленными на рынке.

Клавиша «СИМПЛЕКС» предназначена для ручного управления переговорным устройством клиент-кассир в режиме симплекс. Для удобства использования, кнопка расположена на передней части пульта кассира.

Клавиша «СИМПЛЕКС» становится активной при переводе дуплексного переговорного устройства в режим симплекс. В режиме симплекс кассир постоянно слышит клиента. Если кассиру необходимо сказать что-нибудь клиенту, необходимо нажать и удерживать клавишу «СИМПЛЕКС».

Кнопка «Включение режима симплекс» переводит переговорное устройство в режим «симплекс».

По умолчанию, при включении переговорного устройства эта функция отключена и клавиша не светится.

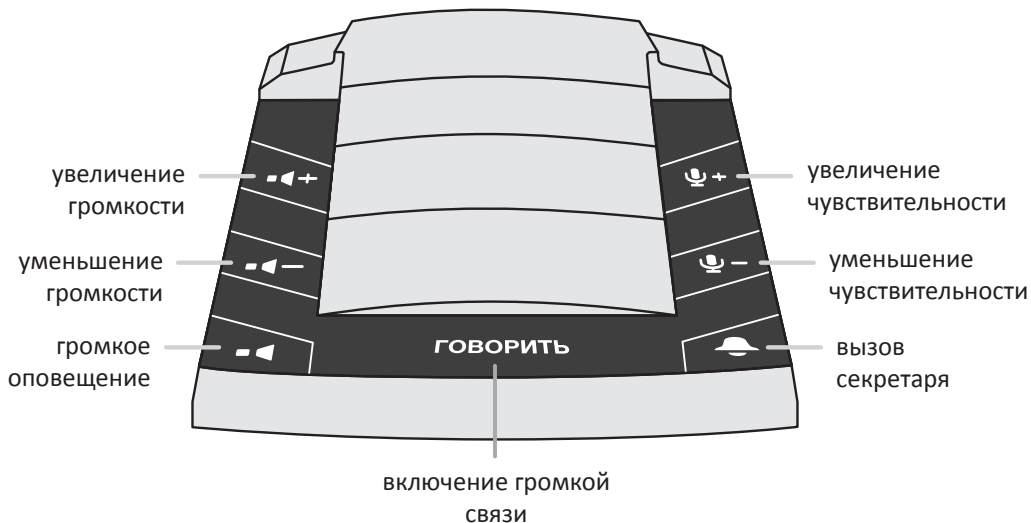
Для перехода в режим симплекс необходимо нажать эту клавишу, после чего она засветится.

Для выхода из режима, необходимо повторно нажать клавишу «включение режима симплекс».

Режим симплекс переводит пульт в ручной режим управления и позволяет получить уверенное качество звука в любых условиях эксплуатации.

Удобная регулировка чувствительности переговорного устройства STELBERRY позволяет настроить комфортный уровень усиления микрофона пульта оператора. Регулировка уровня чувствительности позволяет наилучшим образом настроить микрофон таким образом, чтобы соседние кассиры или посторонние шумы не мешали общению с клиентом, что несомненно повышает качество обслуживания.

Назначение клавиш переговорных устройств STELBERRY D-600, D-700



Описание работы переговорных устройств STELBERRY D-600, D-700

Регулировка громкости позволяет быстро настроить громкость пультов директора и секретаря до комфортного уровня и составляет 16 уровней. Каждое нажатие клавиш сопровождается коротким звуковым сигналом. При максимальном и минимальном значениях уровня громкости, тональность сигнала меняется.

Кнопка «вызов секретаря» позволяет вызвать секретаря. Директору достаточно нажать эту клавишу и на пульте секретаря будет раздаваться сигнал вызова со световой индикацией.

Для прекращения сигнала вызова секретарь должен ответить директору, нажав на кнопку «ГОВОРИТЬ». Впрочем директор сам может прервать вызов, повторно нажав на кнопку вызова секретаря.

Кнопка «включение громкой связи» является основной на обоих пультах. Если директору необходимо пообщаться с секретарем, то достаточно кратковременно нажать кнопку «ГОВОРИТЬ», после чего на обоих пультах включится двусторонняя аудиосвязь. Разговор может прервать только директор, повторно нажав на эту кнопку.

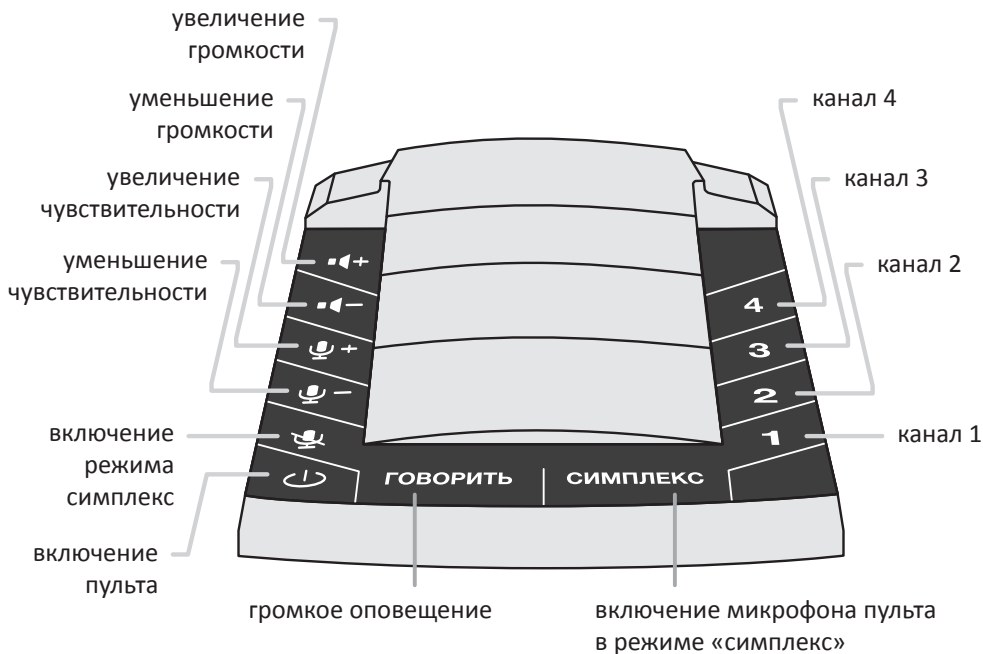
Пульт директора снабжен автоматическим режимом «симплекс», поэтому, если директор нажмет и будет удерживать кнопку «ГОВОРИТЬ» более 1,5 секунд, то при ее отпускании, связь между пультами прекратится.

Когда секретарю необходимо связаться с директором, достаточно нажать и удерживать кнопку «ГОВОРИТЬ», при этом секретарь не слышит директора. Если директор хочет ответить, то он включает на своем пульте двустороннюю аудиосвязь.

Кнопка «громкое оповещение» позволяет сделать громкое объявление, если пульт подключен к системе громкого оповещения. Нажав и продолжая удерживать эту кнопку можно сделать объявление по громкой связи, при этом аудиосвязь между пультами прекращается. Активные колонки могут быть подключены как к пульту директора, так и к пульту секретаря, в зависимости от поставленной задачи. Впрочем к каждому из пультов можно подключить свои колонки, реализовав две независимые системы оповещения.

Переговорное устройство совместимо абсолютно со всеми системами громкого оповещения, представленными на рынке.

Назначение клавиш переговорного устройства STELBERRY S-640



Описание работы переговорного устройства STELBERRY S-640

Регулировка громкости позволяет быстро настроить громкость пульта оператора до комфортного уровня и составляет 16 уровней. Каждое нажатие клавиш сопровождается коротким звуковым сигналом. При максимальном и минимальном значениях уровня громкости, тональность сигнала меняется.

Удобная регулировка чувствительности переговорного устройства STELBERRY позволяет настроить комфортный уровень усиления микрофона пульта оператора.

Кнопка «Включение режима симплекс» переводит переговорное устройство в симплексный режим работы.

По умолчанию, при включении переговорного устройства эта функция отключена и клавиша не светится.

Для перехода в режим симплекс необходимо нажать эту клавишу, после чего она засветится.

Для выхода из режима, необходимо повторно нажать клавишу «включение режима симплекс».

Кнопка «включение пульта» включает и отключает переговорное устройство.

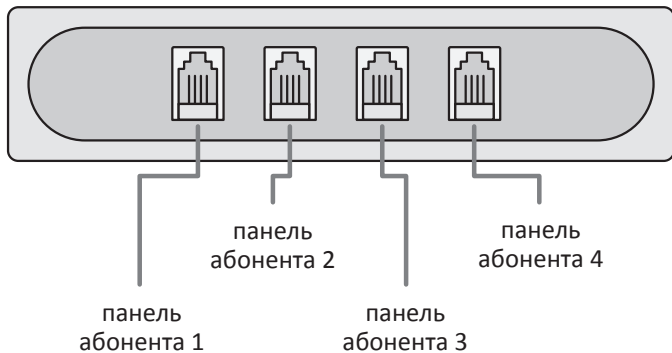
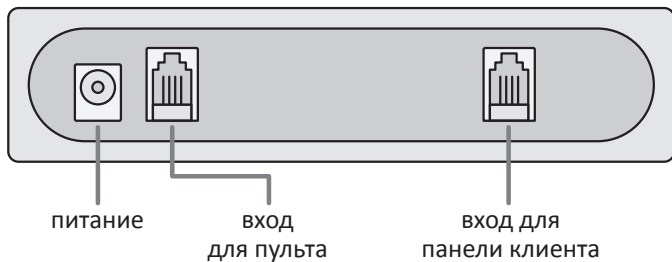
Управление функцией громкого оповещения осуществляется нажатием кнопки «ГОВОРИТЬ». При нажатии и удержании этой клавиши происходит прекращение связи с текущей панелью и появляется сигнал линейного уровня на разъеме громкого оповещения, расположенном в задней части пульта. При отпускании кнопки «ГОВОРИТЬ», связь с панелью клиента мгновенно восстанавливается.

Клавиша «СИМПЛЕКС» предназначена для ручного управления переговорным устройством клиент-кассир в режиме симплекс. Для удобства использования, кнопка расположена на передней части пульта кассира.

Клавиша «СИМПЛЕКС» становится активной при переводе дуплексного переговорного устройства в режим симплекс. В режиме симплекс кассир постоянно слышит клиента. Если кассиру нужно сказать что-нибудь клиенту, необходимо нажать и удерживать клавишу «СИМПЛЕКС».

Клавиши связи с абонентами позволяют включить двустороннюю связь с любой из дополнительных панелей. При этом связь с клиентской панелью будет автоматически прекращена. Повторное нажатие на текущую клавишу связи с абонентом переключает пульт кассира на панель клиента. Также можно переключаться между панелями абонентов. При нажатии на панели абонента кнопки вызова, на пульте оператора будет мигать клавиша соответствующего канала, но связь с панелью клиента не прервется до тех пор, пока оператор не нажмет кнопку связи с абонентом.

Назначение разъемов 4-канального коммутатора для модели STELBERRY S-640



Подключение устройств к 4-канальному коммутатору для модели STELBERRY S-640

Питание - разъем предназначен для подключения блока питания, идущего в комплекте.

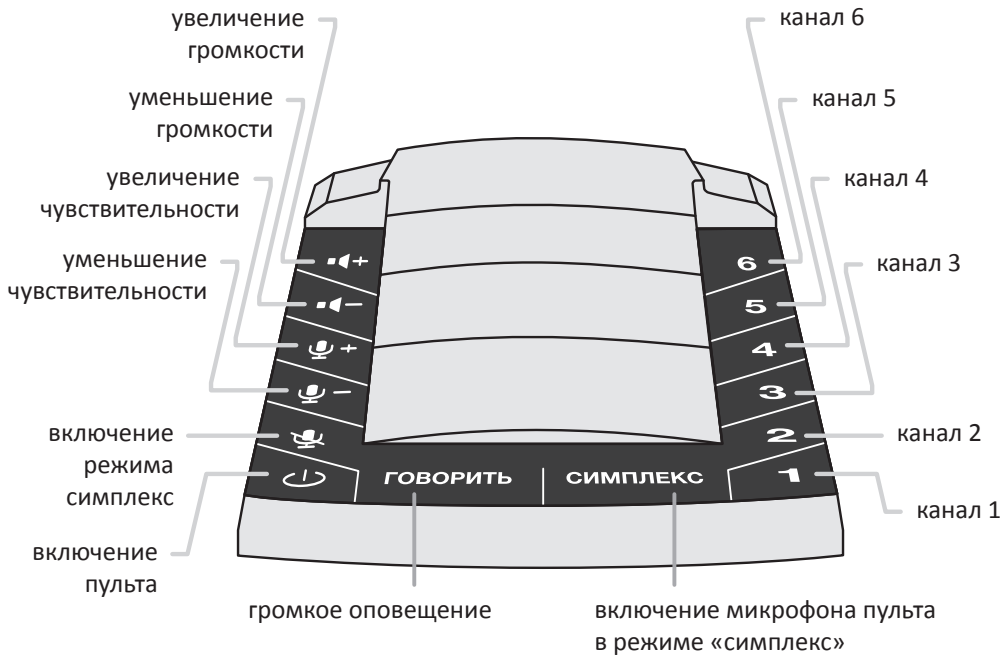
Вход для пульта - разъем предназначен для подключения 4-канального пульта оператора S-640, при помощи кабеля, идущего в комплекте.

Вход для панели клиента - разъем предназначен для подключения панели, идущей в комплекте. Для соединения с панелью клиента, в комплекте переговорного устройства идет кабель с разъемом на одном из концов.

Панель абонента - входы, предназначенные для подсоединения вызывных панелей абонента STELBERRY S-120, которые приобретаются отдельно.

Соединительные кабели и разъемы поставляются в комплекте с вызывными панелями STELBERRY S-120.

Назначение клавиш переговорного устройства STELBERRY S-660



Описание работы переговорного устройства STELBERRY S-660

Регулировка громкости позволяет быстро настроить громкость пульта оператора до комфортного уровня и составляет 16 уровней. Каждое нажатие клавиш сопровождается коротким звуковым сигналом. При максимальном и минимальном значениях уровня громкости, тональность сигнала меняется.

Удобная регулировка чувствительности переговорного устройства STELBERRY позволяет настроить комфортный уровень усиления микрофона пульта оператора.

Кнопка «Включение режима симплекс» переводит переговорное устройство в симплексный режим работы.

По умолчанию, при включении переговорного устройства эта функция отключена и клавиша не светится.

Для перехода в режим симплекс необходимо нажать эту клавишу, после чего она засветится.

Для выхода из режима, необходимо повторно нажать клавишу «включение режима симплекс».

Кнопка «включение пульта» включает и отключает переговорное устройство.

Управление функцией громкого оповещения осуществляется нажатием кнопки «ГОВОРИТЬ». При нажатии и удержании этой клавиши происходит прекращение связи с текущей панелью и появляется сигнал линейного уровня на разъеме громкого оповещения, расположенном в задней части пульта. При отпускании кнопки «ГОВОРИТЬ», связь с панелью клиента мгновенно восстанавливается.

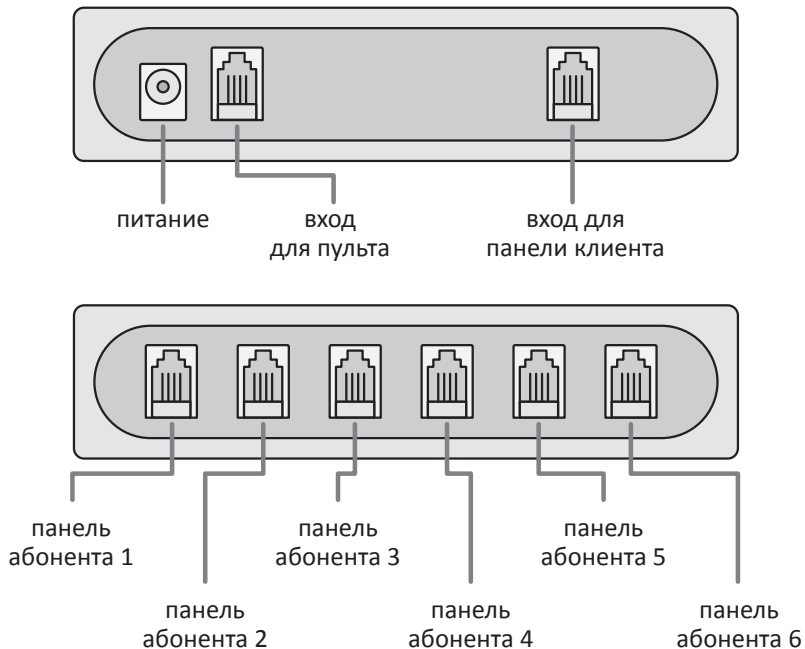
Клавиша «СИМПЛЕКС» предназначена для ручного управления переговорным устройством клиент-кассир в режиме симплекс. Для удобства использования, кнопка расположена на передней части пульта кассира.

Клавиша «СИМПЛЕКС» становится активной при переводе дуплексного переговорного устройства в режим симплекс. В режиме симплекс кассир постоянно слышит клиента. Если кассиру нужно сказать что-нибудь клиенту, необходимо нажать и удерживать клавишу «СИМПЛЕКС».

Клавиши связи с абонентами позволяют включить двустороннюю связь с любой из дополнительных панелей. При этом связь с клиентской панелью будет автоматически прекращена. Повторное нажатие на текущую клавишу связи с абонентом переключает пульт кассира на панель клиента. Также можно переключаться между панелями абонентов.

При нажатии на панели абонента кнопки вызова, на пульте оператора будет мигать клавиша соответствующего канала, но связь с панелью клиента не прервется до тех пор, пока оператор не нажмет кнопку связи с абонентом.

Назначение разъемов 6-канального коммутатора для модели STELBERRY S-660



Подключение устройств к 6-канальному коммутатору для модели STELBERRY S-660

Питание - разъем предназначен для подключения блока питания, идущего в комплекте.

Вход для пульта - разъем предназначен для подключения 6-канального пульта оператора S-660, при помощи кабеля, идущего в комплекте.

Вход для панели клиента - разъем предназначен для подключения панели, идущей в комплекте. Для соединения с панелью клиента, в комплекте переговорного устройства идет кабель с разъемом на одном из концов.

Панель абонента - входы, предназначенные для подсоединения вызывных панелей абонента STELBERRY S-120, которые приобретаются отдельно.

Соединительные кабели и разъемы поставляются в комплекте с вызывными панелями STELBERRY S-120.

Технические характеристики переговорных устройств STELBERRY

Модель	Полоса пропускания	Линия связи	Дальность линии связи	Тип кнопок	Регулировка громкости
S-400	100...8200 Гц	4-проводная	до 300 метров	тактильные	16 уровней
S-401	100...8200 Гц	4-проводная	до 300 метров	тактильные	16 уровней
S-402	100...8200 Гц	4-проводная	до 300 метров	тактильные	16 уровней
S-410	100...8200 Гц	4-проводная	до 300 метров	тактильные	16 уровней
S-411	100...8200 Гц	4-проводная	до 300 метров	тактильные	16 уровней
S-412, S-420	100...8200 Гц	4-проводная	до 300 метров	тактильные	16 уровней
S-425, S-495	100...8200 Гц	4-проводная	до 300 метров	тактильные	16 уровней
S-500	100...8200 Гц	4-проводная	до 300 метров	тактильные	16 уровней
S-510	100...8200 Гц	4-проводная	до 300 метров	тактильные	16 уровней
S-520	100...8200 Гц	4-проводная	до 300 метров	тактильные	16 уровней
S-640	100...8200 Гц	4-проводная	до 300 метров	тактильные	16 уровней
S-660	100...8200 Гц	4-проводная	до 300 метров	тактильные	16 уровней
D-600	100...8200 Гц	4-проводная	до 300 метров	тактильные	16 уровней
D-700	100...8200 Гц	4-проводная	до 300 метров	тактильные	16 уровней

Технические характеристики переговорных устройств STELBERRY

Модель	Регулировка чувствительности	Мощность пульта оператора	Громкость пульта оператора	Мощность панели клиента	Громкость панели клиента
S-400	16 уровней	1 Ватт	до 89 дБ	1 Ватт	до 78 дБ
S-401	16 уровней	1 Ватт	до 89 дБ	1 Ватт	до 78 дБ
S-402	16 уровней	1 Ватт	до 89 дБ	1 Ватт	до 78 дБ
S-410	16 уровней	1 Ватт	до 89 дБ	1 Ватт	до 78 дБ
S-411	16 уровней	1 Ватт	до 89 дБ	1 Ватт	до 78 дБ
S-412, S-420	16 уровней	1 Ватт	до 89 дБ	1 Ватт	до 78 дБ
S-425, S-495	16 уровней	1 Ватт	до 89 дБ	1 Ватт	до 78 дБ
S-500	16 уровней	1 Ватт	до 89 дБ	1 Ватт	до 78 дБ
S-510	16 уровней	1 Ватт	до 89 дБ	1 Ватт	до 78 дБ
S-520	16 уровней	1 Ватт	до 89 дБ	1 Ватт	до 78 дБ
S-640	16 уровней	1 Ватт	до 89 дБ	1 Ватт	до 78 дБ
S-660	16 уровней	1 Ватт	до 89 дБ	1 Ватт	до 78 дБ
D-600	16 уровней	1 Ватт	до 89 дБ	–	–
D-700	16 уровней	1 Ватт	до 89 дБ	–	–

Технические характеристики переговорных устройств STELBERRY

Модель	Материал корпуса пульта оператора	Материал корпуса панели клиента	Уровень громкого оповещения	Питание	Ток в дежурном режиме
S-400	Пластик	Алюминий	—	12 Вольт	до 25 мА
S-401	Пластик	Алюминий	—	12 Вольт	до 25 мА
S-402	Пластик	Алюминий	—	12 Вольт	до 25 мА
S-410	Пластик	Алюминий	—	12 Вольт	до 25 мА
S-411	Пластик	Алюминий	—	12 Вольт	до 25 мА
S-412, S-420	Пластик	Алюминий	—	12 Вольт	до 25 мА
S-425, S-495	Пластик	Алюминий	—	12 Вольт	до 25 мА
S-500	Пластик	Алюминий	1 Вольт	12 Вольт	до 25 мА
S-510	Пластик	Алюминий	1 Вольт	12 Вольт	до 25 мА
S-520	Пластик	Алюминий	1 Вольт	12 Вольт	до 25 мА
S-640	Пластик	Алюминий	1 Вольт	12 Вольт	до 25 мА
S-660	Пластик	Алюминий	1 Вольт	12 Вольт	до 25 мА
D-600	Пластик	Алюминий	1 Вольт	12 Вольт	до 25 мА
D-700	Пластик	Алюминий	1 Вольт	12 Вольт	до 25 мА

Технические характеристики переговорных устройств STELBERRY

Модель	Ток в рабочем режиме	Диапазон рабочих температур	Габариты пульта оператора	Габариты панели клиента	Вес устройства в упаковке
S-400	до 140 мА	-40...+50° С	120x140x40 мм	48x110x20 мм	910 гр
S-401	до 140 мА	-40...+50° С	120x140x40 мм	48x110x20 мм	970 гр
S-402	до 140 мА	-40...+50° С	120x140x40 мм	48x110x20 мм	990 гр
S-410	до 140 мА	-40...+50° С	120x140x40 мм	48x110x20 мм	910 гр
S-411	до 140 мА	-40...+50° С	120x140x40 мм	48x110x20 мм	970 гр
S-412, S-420	до 140 мА	-40...+50° С	120x140x40 мм	48x110x20 мм	990 гр
S-425, S-495	до 140 мА	-40...+50° С	120x140x40 мм	48x110x20 мм	910 гр
S-500	до 140 мА	-40...+50° С	120x140x40 мм	48x110x20 мм	910 гр
S-510	до 140 мА	-40...+50° С	120x140x40 мм	48x110x20 мм	910 гр
S-520	до 140 мА	-40...+50° С	120x140x40 мм	48x110x20 мм	910 гр
S-640	до 140 мА	-40...+50° С	120x140x40 мм	48x110x20 мм	1200 гр
S-660	до 140 мА	-40...+50° С	120x140x40 мм	48x110x20 мм	1200 гр
D-600	до 140 мА	+10...+35° С	120x140x40 мм	—	1200 гр
D-700	до 140 мА	+10...+35° С	120x140x40 мм	—	1200 гр

Гарантийные обязательства

Переговорные устройства STELBERRY имеют стандартную гарантию 3 года с момента продажи или даты выпуска.

Для надежной и долговечной работы устройства соблюдайте следующие условия:

1. Используйте в качестве источника блок питания, прилагаемый в комплекте
2. Используйте изделие в пределах указанного температурного диапазона.
3. Не разбирайте и не ремонтируйте самостоятельно изделие
4. Не проливайте на пульт жидкости, например чай или кофе. Как показывает практика это основная причина выхода из строя изделия.

Номер изделия

Дата продажи

Подпись продавца
